



「探検隊」ニュース

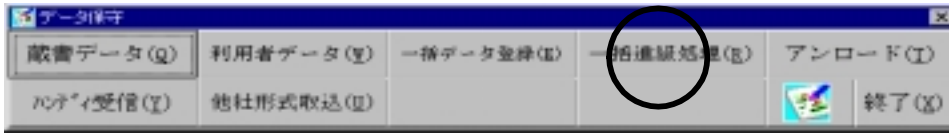
2001年 Vol 1

今回のテーマ「一括進級処理をやってみよう！」

注意 必ずこの処理を行う前にバックアップをして下さい。

[先生のしごと]の[データ保守]の[一括進級処理]のボタンをクリックして下さい。

ステップ2は
ここだよ！

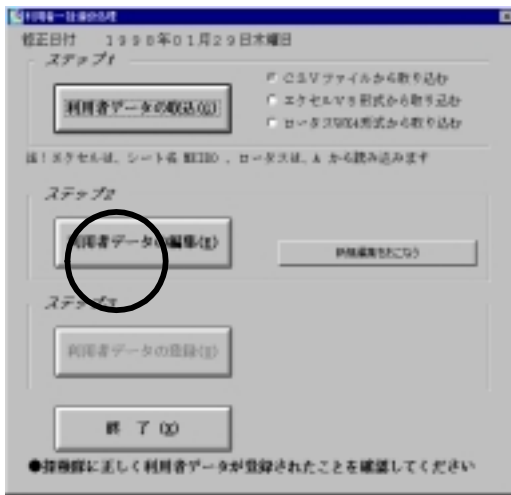


ステップ2
を選ぶと



ステップ2を選んで下さい。

[標準機能]のボタンをクリックして下さい。



ステップ1
表計算ソフトで編集
した利用者データを
読み込みます。

ステップ2
継続の利用者データ
を1学年進級させま
す。

ステップ3
通常は使用しないの
で、使わないで下
さい。

- ・ [全ての学年の一括進級] ボタンをクリックして下さい。・・・最上級生のデータが削除され1年で降学年が進級されます。
- ・ 更新された利用者データが表示されクラスなどの変更がある生徒に対してデータを変えます。
- ・ データの変更作業が終了したら、[更新]をクリックして下さい。

2の作業の注意点

①変更したいところにカーソルをあわせる。

番号	区分	担当	入学年度	学年	学級:全角	出席番号	学科:全角	利用者コード
1	0	0000	9	スーパー	00			009997
0	0	1995	5	3	00			111119
0	0	0000	5	2	00			740001
0	0	1994	6	1	13			740012
0	0	1994	6	1	30			740029
0	0	1994	6	1	07			740038
0	0	1994	6	2	11			740043
0	0	1994	6	2	26			740050
0	0	1994	6	4	43			740067
0	0	1994	6	5	32			740074
0	0	1994	6	5	34			740081
0	0	1994	6	5	59			740098

②データを入力すると印がえんぴつになる。

番号	区分	担当	入学年度	学年	学級:全角
1	0	0000	9	スーパー	
2	0	1995	4	3	
0	0	1993	6	1	

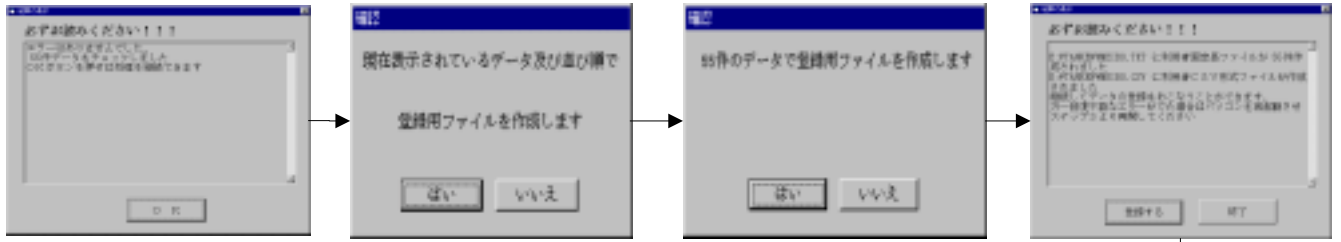
③カーソルを動かして、えんぴつが消えないとデータが変更されないよ！

番号	区分	担当	入学年度	学年	学級:全角
1	0	0000	9	スーパー	
0	0	1995	5	3	
0	0	1995	5	3	
0	0	1994	6	1	
0	0	1994	6	1	
0	0	1994	6	1	



今回のテーマ「一括進級処理をやってみよう！」

下記の画面では、エラーが表示されない限り[OK][はい][登録する]をクリックして下さい。



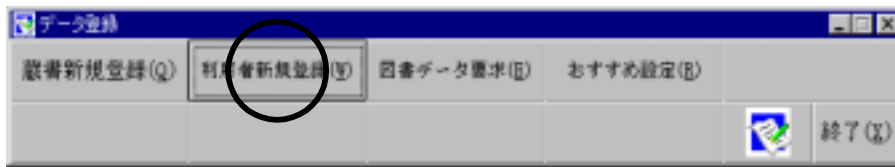
エラーが無くここまでくれば一括進級処理は終わりです。この時点では、最高学年は削除され、1年生は2年生になるので1年生がいない状態になります。[利用者新規登録]で1年生を登録したら利用者データの進級の作業は終了になります。



もう、ゴールは近いがんばれ!!!

新入生のデータを作成して登録しよう!

[先生のしごと]の[データ登録]の[利用者新規登録]のボタンをクリックして下さい。



へ進む

新入生のデータがあるファイル名を入力して[実行]をクリックして下さい。

に進む場合・表計算ソフトなどを利用して利用者データを作成したデータがある場合
に進む場合・1件ずつ登録する場合

やっと終わった!

へ進む

WEBサイトを開設しました。

1件ずつ新入生のデータを入力して下さい。全て入力し登録したら終了です。



やっと終わった!おつかれさま

探検隊についてご意見・ご感想などありましたらこちらまでお寄せ下さい。
 図書館営業部
 Tel 03(3266)9539
 探検隊サポートセンター
 Tel 03(3266)9858
 Fax 03(3266)9640
 e-mail support@tohan-tcs.co.jp
 ホームページアドレス
<http://tohan-tcs.co.jp/hptanken/tantop.htm>